


Памятка для родителей «Правила пожарной безопасности в Новогодние праздники»



В последнее время практически ни один Новый год не обходится без происшествий. Причина того несоблюдение элементарных правил пожарной безопасности как взрослыми, так и детьми. Между тем важно помнить, что именно безопасность в Новый год станет залогом того, что праздник пройдет весело и оставит после себя только приятные воспоминания. Предлагаем небольшой перечень правил, который пригодится вам в период предновогодней суеты.



Какой новогодний праздник обходится без бенгальских огней, фейерверков, шутих, петард! Перед Новым годом все прилавки завалены пиротехническими игрушками. К сожалению, нередко их качество оставляет желать лучшего. Поэтому необходимо помнить, что применение пиротехнических игрушек может привести не только к пожару, но и к серьезным травмам.

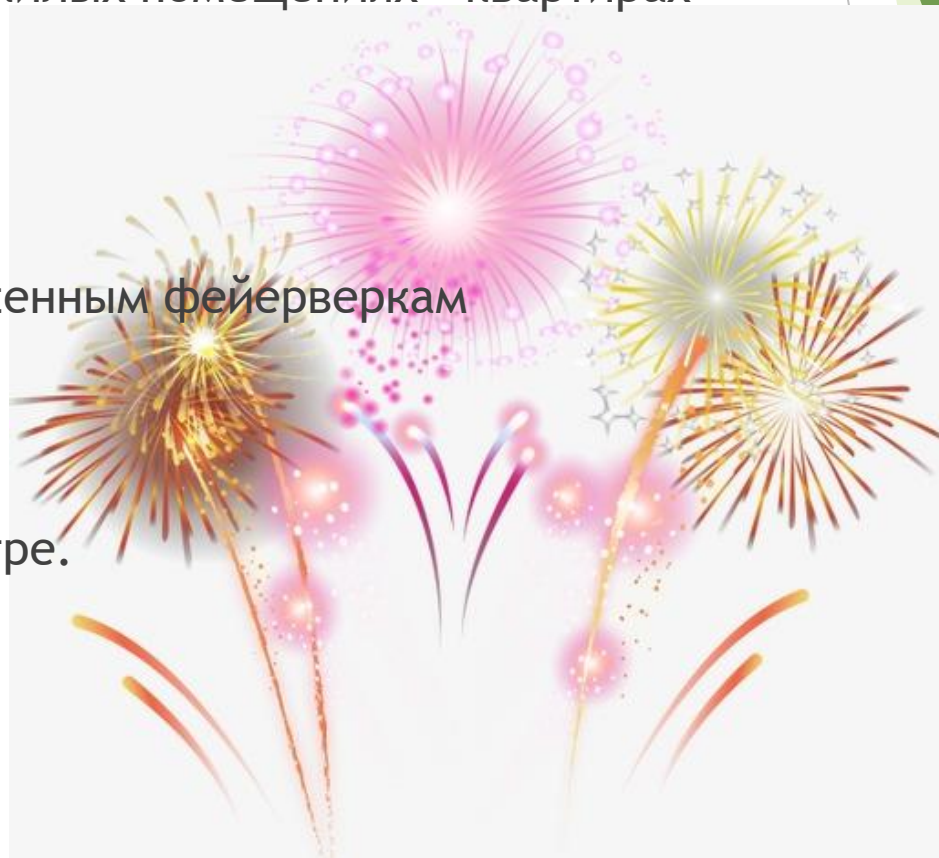
Чтобы предотвратить несчастный случай, необходимо строго соблюдать правила пользования пиротехническими изделиями.

- ▶ Не стоит приобретать их на оптовых рынках, в подземных переходах или электропоездах
- ▶ Нельзя использовать игрушки с поврежденным корпусом или фитилем



Недопустимо без присмотра взрослых:

- ▶ использовать пиротехнические игрушки в жилых помещениях - квартирах или на балконах,
- ▶ носить такие изделия в карманах
- ▶ направлять ракеты и петарды на людей
- ▶ подходить ближе, чем на 15 метров к зажженным фейерверкам
- ▶ бросать петарды под ноги
- ▶ поджигать фитиль, держа его возле лица
- ▶ использовать пиротехнику при сильном ветре.



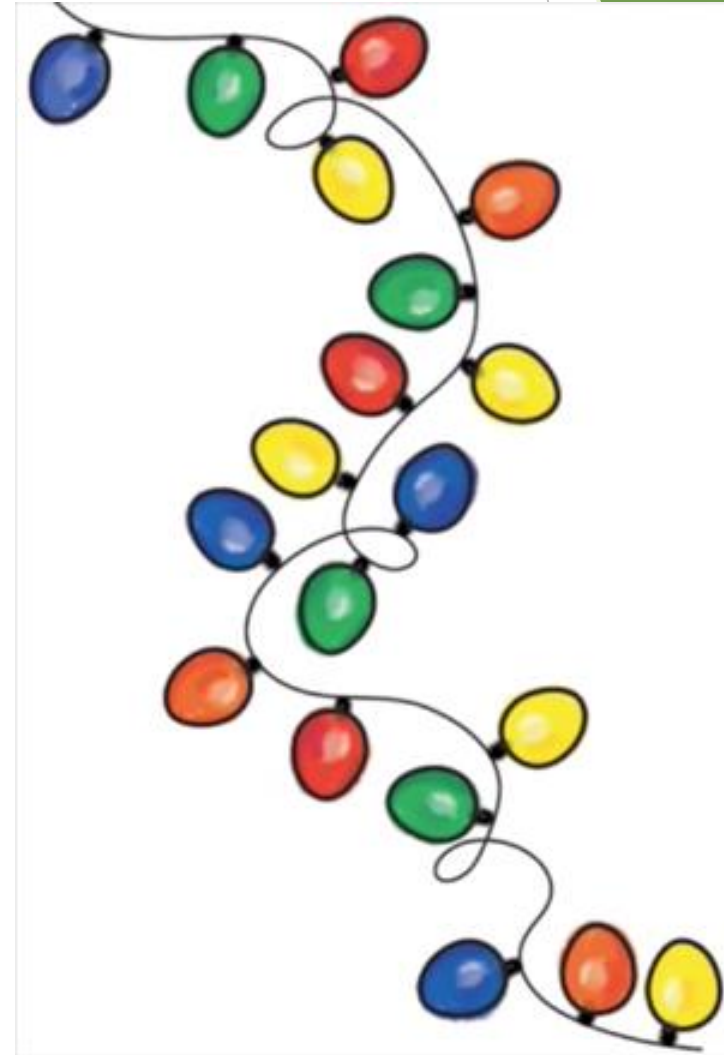
Как правильно установить новогоднюю елку?

- ▶ -Елку (живую или искусственную) необходимо устанавливать таким образом, чтобы она не мешала свободно ходить по комнате и не закрывала проход в другие комнаты.
- ▶ -Елку нужно размещать подальше от батарей отопления.
- ▶ -При установке елку необходимо хорошо закрепить.
- ▶ -Верхушка елки не должна упираться в потолок.
- ▶ -Нельзя украшать елку легковоспламеняющимися игрушками, а также горящими свечами.
- ▶ -Нельзя обкладывать подставку под елкой обычной ватой.




Как правильно выбрать и использовать елочную гирлянду?

- ▶ -Электрическую гирлянду рекомендуется приобретать в магазинах.
- ▶ -При покупке электрической гирлянды необходимо ознакомиться с прилагаемой к ней инструкцией по применению.
- ▶ -Даже если электрическая гирлянда используется не в первый раз, перед ее включением нужно обязательно проверить исправность декоративных электрических элементов.
- ▶ -Электрическую гирлянду следует закреплять на безопасном для детей уровне.
- ▶ -Не следует оставлять электрическую гирлянду включенной длительное время.
- ▶ -Нельзя оставлять детей без присмотра вблизи работающей электрической гирлянды.



Костюмы

Нежелательно применение костюмов, состоящих из ваты вблизи источников открытого огня (свечи, бенгальские огни и т.д)



ПРАВИЛА БЕЗОПАСНОГО "НОВОГО ГОДА"

Некоторые меры пожарной безопасности, которые необходимо знать и выполнять:

Не разрешайте детям самостоятельно включать электрогирлянды и пользоваться электроприборами.

Не зажигайте на елках свечи и не украшайте их игрушками из горючих материалов.

Не используйте в помещении пиротехнические изделия (хлопушки, бенгальские огни, петарды и т.д.).

Установите елку на устойчивой подставке, вдали от отопительных приборов (печей и электрообогревателей).

Не оставляйте без присмотра включенные в электросеть электроприборы.

Не перегружайте электросеть! Пользуйтесь только исправными бытовыми электроприборами.

Основной причиной пожаров в Новогодние праздники является неосторожность при курении в нетрезвом состоянии.

Всегда помните о ПРАВИЛАХ ПОЖАРНОЙ БЕЗОПАСНОСТИ!

Украшайте елку только исправными электрическими гирляндами заводского изготовления.

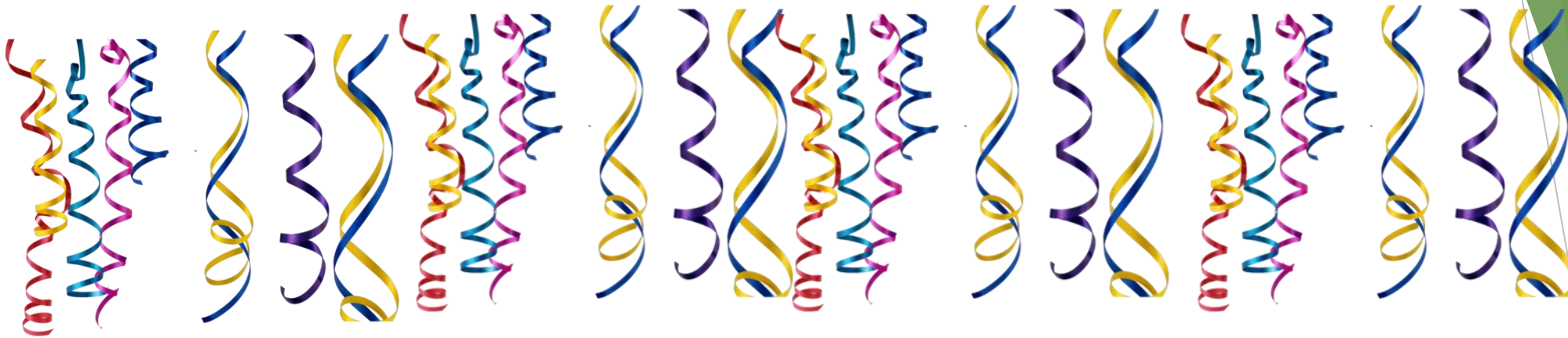
С НОВЫМ ГОДОМ и РОЖДЕСТВОМ!

Телефон единой службы спасения - 01



В случае пожара или появления дыма, немедленно позвоните по телефону «01» , «112» , указав точный адрес. До прибытия пожарной охраны примите меры к эвакуации людей и имущества, приступите к тушению имеющимися средствами (водой, песком, огнетушителем.) Огонь нужно накрывать, а не сбивать одеялом или другой плотной тканью. В случае загорания изоляции электропроводов необходимо сначала отключить сеть, а затем приступить к тушению.





Уважаемые родители! Расскажите ребенку о правилах пожарной безопасности, выполняя это в доступной форме в виде бесед, сказок дети узнают об опасностях игр со спичками, зажигалками, петардами, о правилах поведения при пожаре.

Помните! Соблюдение мер пожарной безопасности - это залог вашего благополучия, сохранности вашей жизни и жизни ваших близких!

Спасибо за внимание!

Счастливого Нового Года!



ИСТОЧНИКИ:

- ▶ <https://www.maam.ru/detskijsad/pamjatka-dlja-roditelei-pravila-pozharnoi-bezopasnosti-v-novogodnie-prazdniki.html>
- ▶ <http://rykovodstvo.ru/exspl/115811/index.html>
- ▶ <http://rykovodstvo.ru/exspl/115808/index.html>